



K 1170

Mitsubishi Galant VI




- (EN) Filter is placed inside the car
- (PL) Filtr znajduje się we wnętrzu samochodu
- (DE) Der Filter befindet sich im Inneren des Fahrzeuges
- (RU) Фильтр находится внутри автомобиля
- (FR) Le filtre se trouve à l'intérieur du véhicule



- (EN) Filter is located behind the glove compartment
- (PL) Filtr znajduje się za schowkiem
- (DE) Der Filter befindet sich hinter dem Handschuhfach
- (RU) Фильтр находится за ящиком
- (FR) Le filtre se trouve derrière la boîte à gants



- (EN) Open the glove compartment, unclasp the compartment
- (PL) Otworzyć schowek, wyjąć klipsy zabezpieczające schowek
- (DE) Den Handschuhfach öffnen, die Klips abknöpfen, die das Versteck absichern
- (RU) Открыть бардачок, снять защитные клипсы бардачка
- (FR) Ouvrir la boîte, démonter les clips de protection du coffre



- (EN) Loosen the screws and remove the glove compartment.
- (PL) Odkręcić wkręty mocujące schowek, usunąć schowek
- (DE) Die das Handschuhfach befestigenden Schaftschrauben abschrauben, das Handschuhfach abnehmen.
- (RU) Отвинтить шурупы, крепящие бардачок, вытащить бардачок
- (FR) Dévisser la boîte et l'enlever




30 min.



x11



K 1170




- (EN) Remove the upholstery panel.
- (PL) Wyciągnąć tapicerkę
- (DE) Die Polsterung demontieren
- (RU) Снять обивку
- (FR) Sortir le tapis



- (EN) Unscrew the screws fastening the element shown on the picture
- (PL) Odkręcić wkręty mocujące element pokazany na zdjęciu
- (DE) Befestigungsschrauben des auf dem Foto gezeigten elements lösen
- (RU) Отвинтите винты, крепящие элемент, изображенный на картинке
- (FR) Retirer les vis qui fixent l'élément présenté sur la photo



- (EN) Unscrew the screws fastening the element shown on the picture
- (PL) Odkręcić wkręty mocujące element pokazany na zdjęciu
- (DE) Befestigungsschrauben des auf dem Foto gezeigten elements lösen
- (RU) Отвинтите винты, крепящие элемент, изображенный на картинке
- (FR) Retirer les vis qui fixent l'élément présenté sur la photo



- (EN) Loosen the screws
- (PL) Wykręcić wkręty mocujące
- (DE) Die Befestigungsschrauben lösen
- (RU) отвинтить крепежные шурупы
- (FR) Dévisser les vis de fixation



- (EN) Gently remove the old filter, put in the new one and carry out the opposite to all the previously mentioned operations in the reversed order
- (PL) Ostrożnie usunąć zabrudzony filtr, następnie zamontować nowy oraz wykonać powyższe czynności w kolejności odwrotnej
- (DE) Das verschmutzte Filter vorsichtig entfernen, das neue einlegen und die oben genannten Arbeitsschritte in umgekehrter Reihenfolge durchführen
- (RU) Осторожно удалить загрязненный фильтр, затем вмонтировать новый и выполнить те же действия в обратной последовательности
- (FR) Enlever soigneusement le filtre usagé, en installer un nouveau et réaliser les opérations mentionnées ci-dessus dans l'ordre inverse