



## K 1039

Mercedes S




**EN** Open the front bonnet

**PL** Podnieść maskę przednią

**DE** Die Motorhaube öffnen

**RU** Поднять капот

**FR** Soulever le capot avant




**EN** Loosen the screws and remove the cover of the filter

**PL** Odkręcić wkręty pokrywy filtra, usunąć pokrywę

**DE** Die den Filterdeckel befestigenden Schraffen abschrauben, den Deckel entfernen

**RU** Выкрутить шурупы крышки фильтра, удалить крышку

**FR** Dévisser le couvercle du filtre, enlever le couvercle




**EN** Gently remove the old filter, put in the new one and carry out the opposite to all the previously mentioned operations in the reversed order

**PL** Ostrożnie usunąć zabrudzony filtr, następnie zamontować nowy oraz wykonać powyższe czynności w kolejności odwrotnej

**DE** Das verschmutzte Filter vorsichtig abnehmen, das neue einlegen und die oben genannten Arbeitsschritte in umgekehrter Reihenfolge durchführen

**RU** Осторожно удалить загрязненный фильтр, затем вмонтировать новый и выполнить те же действия в обратной последовательности

**FR** Enlever soigneusement le filtre usé, en installer un nouveau et réaliser les opérations mentionnées ci-dessus dans l'ordre inverse



0:20



PH-2