




K 1033

Alfa Romeo 145*, 146*, 155*, Coupe*, Spider*
 Fiat Coupe*, Tempra*, Tipo*;
 Lancia Dedra*, Delta*


* - WITH AIR-CONDITIONED; Z KLIMATYZACJĄ; MIT KLIMAAANLAGE; С КОНДИЦИОНЕРОМ; AVEC CLIMATISATION




- EN Remove the rubber seal
- PL Usunąć uszczelkę gumową
- DE Die Gummidichtung entfernen
- RU Вытащить резиновую прокладку
- FR Enlever le joint en caoutchouc



- EN Unscrew the wipers
- PL Odkręcić wycieraczki
- DE Die Scheibenwischer abschrauben
- RU Отвинтить щетки
- FR Dévisser les essuie-glaces




- EN Loosen the screws of the screen under the windshield.
Remove the segment of the screen under the windshield
- PL Odkręcić wkręty mocujące maskownicy podszycia.
Zdemontować element maskownicy podszycia
- DE Die den Abdeckrahmen des Fensterunterteils befestigenden Schraubschrauben abschrauben. Die Verkleidung unter der Frontscheibe demontieren
- RU Отвинтить шурупы, крепящие декоративную накладку подстеклольного элемента. Демонтировать декоративную накладку подстеклольного элемента
- FR Dévisser les vis a fixation du boîtier de la recette à tiroir.
Démonter l'élément du capot de la recette à tiroir



- EN Remove the cover from the filter chamber
- PL Zdemontować osłonę komory filtra
- DE Die Filterteilabdeckung demontieren
- RU Демонтировать кожух камеры фильтра
- FR Démontez le capot de la chambre du filtre



K 1033

- PL** Ostrożnie usunąć zabrudzony filtr, następnie zamontować nowy oraz wykonać powyższe czynności w kolejności odwrotnej
- GB** Gently remove the old filter, put in the new one and carry out the opposite to all the previously mentioned operations in the reversed order
- RUS** Осторожно удалить загрязненный фильтр, затем вмонтировать новый и выполнить те же действия в обратной последовательности
- F** Enlever soigneusement le filtre usé, en installer un nouveau et réaliser les opérations mentionnées ci-dessus dans l'ordre inverse
- D** Das verschmutzte Filter vorsichtig abnehmen, das neue einlegen und die oben genannten Arbeitsschritte in umgekehrter Reihenfolge durchführen