





## K 1007

Citroën Berlingo I\*, Xantia, Xsara;  
Peugeot Partner I\*


\* - WITH AIR-CONDITIONED; Z KLIMATYZACJĄ; MIT KLIMAANLAGE; С КОНДИЦИОНЕРОМ; AVEC CLIMATISATION



- EN Loosen the screw and remove the upholstery panel
- PL Odkręcić wkręt mocujący element tapicerki, wyciągnąć tapicerkę
- DE Befestigungsschrauben der Polsterung lösen, die Polsterung demontieren
- RU Выкрутить крепежный винт обивки и снять обивку
- FR Dévisser l'élément de la tapisserie, sortir la tapisserie



- EN Loosen the screws and remove the cover of the filter
- PL Odkręcić wkręty pokrywy filtra, usunąć pokrywę
- DE Die den Filterdeckel befestigenden Schraffen abschrauben, den Deckel entfernen
- RU Выкрутить шурупы крышки фильтра удалить крышку
- FR Dévisser le couvercle du filtre, enlever le couvercle



- EN Gently remove the old filter, put in the new one and carry out the opposite to all the previously mentioned operations in the reversed order
- PL Ostrożnie usunąć zabrudzony filtr, następnie zamontować nowy oraz wykonać powyższe czynności w kolejności odwrotnej
- DE Das verschmutzte Filter vorsichtig abnehmen, das neue einlegen und die oben genannten Arbeitsschritte in umgekehrter Reihenfolge durchführen
- RU Осторожно удалить загрязненный фильтр, затем вмонтировать новый и выполнить те же действия в обратной последовательности
- FR Enlever soigneusement le filtre usé, en installer un nouveau et réaliser les opérations mentionnées ci-dessus dans l'ordre inverse

