



K 1252

Renault Koleos




(EN) Filter is placed inside the car

(PL) Filtr znajduje się we wnętrzu samochodu

(DE) Der Filter befindet sich im Inneren des Fahrzeuges

(RU) Фильтр находится внутри автомобиля

(FR) Le filtre se trouve à l'intérieur du véhicule




(EN) Remove plastic casings in the shown sequence

(PL) Zdemontować plastikowe osłony wg pokazanej kolejności

(DE) Die Kunststoffabschirmungen nach der gezeigten Reihenfolge demontieren

(RU) Демонтировать пластиковые крышки в указанной последовательности

(FR) Démontez les protecteurs en matière plastique selon l'ordre démontré sur le schéma



(EN) Unscrew the screws fastening the element shown on the picture

(PL) Odkręcić wkręty mocujące element pokazany na zdjęciu

(DE) Befestigungsschrauben des auf dem Foto gezeigten elements lösen

(RU) Выкрутить шурупы крепящие элемент указанный на фотографии

(FR) Retirer les vis qui fixent l'élément présenté sur la photo



(EN) Remove plastic casings in the shown sequence

(PL) Zdemontować plastikowe osłony wg pokazanej kolejności


(DE) Die Kunststoffabschirmungen nach der gezeigten Reihenfolge demontieren

(RU) Демонтировать пластиковые крышки в указанной последовательности

(FR) Démontez les protecteurs en matière plastique selon l'ordre démontré sur le schéma



K 1252



- EN Remove plastic casings in the shown sequence
- PL Zdemontować plastikowe osłony wg pokazanej kolejności
- DE Die Kunststoffabschirmungen nach der gezeigten Reihenfolge demontieren
- RU Демонтируйте пластиковые крышки в указанной последовательности
- FR Démontez les protecteurs en matière plastique selon l'ordre démontré sur le schéma



- EN Remove the screen segment
- PL Zdemontować element maskownicy
- DE Die Verkleidung entfernen
- RU Демонтировать декоративную накладку
- FR Démontez l'élément du capot



- EN Remove the housing
- PL Usunąć pokrywę filtra
- DE Die Filterabdeckung entfernen
- RU Вытащить крышку фильтра
- FR Enlever le couvercle



- EN Gently remove the old filter, put in the new one and carry out the opposite to all the previously mentioned operations in the reversed order
- PL Ostrożnie usunąć zabrudzony filtr, następnie zamontować nowy oraz wykonać powyższe czynności w kolejności odwrotnej
- DE Das verschmutzte Filter vorsichtig abnehmen, das neue einlegen und die oben genannten Arbeitsschritte in umgekehrter Reihenfolge durchführen
- RU Осторожно удалить загрязненный фильтр, затем вмонтировать новый и выполнить те же действия в обратной последовательности
- FR Enlever soigneusement le filtre usé, en installer un nouveau et réaliser les opérations mentionnées ci-dessus dans l'ordre inverse