





- PL Filtr znajduje się pod schowkiem
- GB The filter is located under the glove compartment
- RUS Фильтр находится под вещевым ящиком
- F Le filtre se trouve sous la boîte
- D Der Filterteil befindet sich unter dem Handschuhfach




- PL Odkręcić wkręty pokrywy filtra, usunąć pokrywę
- GB Loosen the screws and remove the cover of the filter
- RUS Выкрутить шурупы крышки фильтра, удалить крышку
- F Dévisser le couvercle du filtre, enlever le couvercle
- D Die den Filterdeckel befestigenden Schraubschrauben abschrauben, den Deckel entfernen



- PL Odpiąć klipsy zabezpieczające obudowy filtra
- GB Open the locks which hold the filter housing
- RUS Отстегнуть клипсы, защищающие корпусы фильтра
- F Ouvrir les clips de protection du boîtier du filtre
- D Die Sicherungsklammer am Filtergehäuse öffnen



- PL Otworzyć komorę filtra
- GB Open the filter chamber
- RUS Открыть камеру фильтра
- F Ouvrir la chambre du filtre
- D Die Filterkammer öffnen



- PL Ostrożnie usunąć zabrudzony filtr, następnie zamontować nowy oraz wykonać powyższe czynności w kolejności odwrotnej
- GB Gently remove the old filter, put in the new one and carry out the opposite to all the previously mentioned operations in the reversed order
- RUS Осторожно удалить загрязненный фильтр, затем вмонтировать новый и выполнить те же действия в обратной последовательности
- F Enlever soigneusement le filtre usé, en installer un nouveau et réaliser les opérations mentionnées ci-dessus dans l'ordre inverse
- D Das verschmutzte Filter vorsichtig entfernen, das neue einlegen und die oben genannten Arbeitsschritte in umgekehrter Reihenfolge durchführen