



K 1104A

Fiat Doblo*, Punto II*

A - VERSION WITH ACTIVE CARBON / WERSJA Z WĘGLEM AKTYWNYM / VERSION AVEC CHARBON ACTIF

* - WITH AIR-CONDITIONED; Z KLIMATYZACJĄ; MIT KLIMAANLAGE; С КОНДИЦИОНЕРОМ; AVEC CLIMATISATION




(EN) Filter is located behind the glove compartment

(PL) Filtr znajduje się za schowkiem

(DE) Der Filter befindet sich hinter dem Handschuhfach

(RU) Фильтр находится за ящиком

(FR) Le filtre se trouve derrière la boîte




(EN) Loosen the screws and remove the cover of the filter

(PL) Odkręć wkręty pokrywy filtra, usunąć pokrywę

(DE) Befestigungsschrauben der Polsterung lösen, die Polsterung demontieren

(RU) Выкрутить шурупы крышки фильтра, удалить крышку

(FR) Dévisser l'élément de la tapisserie, sortir la tapisserie




(EN) Gently remove the old filter, put in the new one and carry out the opposite to all the previously mentioned operations in the reversed order

(PL) Ostrożnie usunąć zabrudzony filtr, następnie zamontować nowy oraz wykonać powyższe czynności w kolejności odwrotnej

(DE) Das verschmutzte Filter vorsichtig abnehmen, das neue einlegen und die oben genannten Arbeitsschritte in umgekehrter Reihenfolge durchführen

(RU) Осторожно удалить загрязненный фильтр, затем вмонтировать новый и выполнить те же действия в обратной последовательности

(FR) Enlever soigneusement le filtre usé, en installer un nouveau et réaliser les opérations mentionnées ci-dessus dans l'ordre inverse



0:15



5,5